

# LUXTRUST

Enabling a digital world

## Wie man vom **Token** zur **LuxTrust Mobile** App wechselt



Bevor Sie beginnen, benötigen Sie:



Ihre LuxTrust-Anmeldedaten

User ID und Passwort



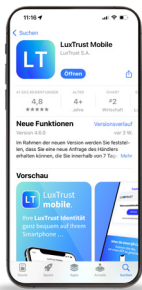
Ihr Smartphone

Smartphone mit App Store- or  
Google Play-Account



Ihr LuxTrust Token

### So aktivieren Sie die LuxTrust Mobile App



1

Laden Sie die LuxTrust Mobile App aus  
Ihrem **App Store** oder von **Google Play**  
herunter.



2

Öffnen Sie Ihre **LuxTrust Mobile**  
App auf Ihrem Smartphone.

Tippen Sie auf dem  
Willkommensbildschirm auf  
**ANMELDEN**.



3

Geben Sie Ihre User ID und  
**Passwort** ein. Sie ist identisch mit  
der UserID und dem Passwort, die  
Sie bei der Anmeldung mit Ihrem  
Token verwenden.

Tippen Sie auf **WEITER** um  
fortzufahren.



6

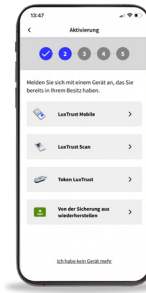
Definieren Sie einen **PIN Code** (6-stelliger Zahlen Code), um den Zugang zu Ihrer LuxTrust Mobile App zu sichern. Er hilft Ihnen, die App zu entsperren oder Transaktionen zu bestätigen.

*LuxTrust empfiehlt, eine andere PIN zu verwenden als die, die Sie zum Entsperren Ihres Smartphones benutzen*



5

Geben Sie das von Ihrem Token generierte **OTP** (One Time Password) ein. Tippen Sie auf **WEITER**.



4

Auf diesem neuen Bildschirm wählen Sie den **LuxTrust Token** aus.



7

Legen Sie einen **Namen für Ihr Gerät** fest, den Sie sich leicht merken können.

*Dies ist nützlich, falls Sie das Gerät ersetzen oder den Zugriff auf die App vorübergehend sperren müssen.*

Tippen Sie auf **WEITER**.



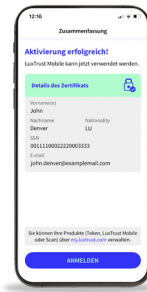
8

LuxTrust schickt Ihnen nun eine **SMS** mit einem **Link**, um die Aktivierung abzuschließen.

*Es kann bis zu 6 Stunden dauern, bis Sie diese erhalten. In der Zwischenzeit können Sie die App verlassen.*

Sobald Sie die SMS erhalten, klicken Sie auf den **Link**. Die LuxTrust Mobile App wird automatisch geöffnet.

*Bitte geben Sie diese SMS nicht an Dritte weiter. LuxTrust wird Sie niemals auffordern, Ihre Anmeldedaten weiterzugeben, wenn Sie auf einen Link klicken.*



Auf diesem Bildschirm haben Sie Zugang zu den Details Ihres Zertifikats.

Tippen Sie auf **ANMELDEN**, um die Aktivierung abzuschließen und Ihre LuxTrust Mobile App verwenden zu können.



Support & Service

Von Montag bis Freitag  
Von 8:00 bis 18:00 Uhr  
Telefon: +352 24 550 550  
E-mail: questions@luxtrust.lu



Adresse

LuxTrust S.A.  
IVY Building | 13-15, Parc d'activités  
L-8308 Capellen | Luxembourg